

PESQUISA

GENIAL INVESTIMENTOS

ESTADUAL - BAHIA

PESQUISA DE AVALIAÇÃO DE GOVERNO E INTENÇÃO DE VOTO | ABRIL 2026

genial
investimentos

Quæst
DATA YOU CAN TRUST

PESQUISA QUANTITATIVA



BAHIA | ABRIL DE 2026



ESPECIFICAÇÕES TÉCNICAS

PESQUISA QUANTITATIVA



DATA DE COLETA

23 A 27/ABRIL



PÚBLICO-ALVO

ELEITORES DA BAHIA



MÉTODO DE COLETA

COLETA DOMICILIAR REALIZADA POR MEIO DE ENTREVISTAS FACE A FACE POR MEIO DE QUESTIONÁRIOS ESTRUTURADOS



ENTREVISTAS E MARGEM DE ERRO

1.200 ENTREVISTAS E MARGEM DE ERRO ESTIMADA DE 3 PONTOS PERCENTUAIS



FONTE DOS DADOS

TSE/2026, PNAD 2025/4, PNAD 2024/2, CENSO 2022



NÍVEL DE CONFIABILIDADE

95% NÍVEL DE CONFIANÇA

ESPECIFICAÇÕES TÉCNICAS

PESQUISA QUANTITATIVA



AMOSTRAGEM

CONGLOMERADOS EM 3 ESTÁGIOS: (1) NO PRIMEIRO ESTÁGIO **SORTEAMOS 61 MUNICÍPIOS** ATRAVÉS DO MÉTODO PPT (PROBABILIDADE PROPORCIONAL AO TAMANHO), COM BASE NA POPULAÇÃO ACIMA DE 16 ANOS; (2) NO SEGUNDO ESTÁGIO, SORTEAMOS SETORES CENSITÁRIOS COM PPT A PARTIR DO TAMANHO DA POPULAÇÃO POR SETOR; (3) NO TERCEIRO ESTÁGIO, DEFINIMOS UM NÚMERO FIXO DE HABITANTES A SER ENTREVISTADO, EM CADA SETOR, SEGUNDO AS COTAS DE REGIÃO, SEXO, FAIXA ETÁRIA, GRAU DE INSTRUÇÃO, RENDA FAMILIAR E POPULAÇÃO ECONOMICAMENTE ATIVA (PEA).



PÓS-ESTRATIFICAÇÃO

USAMOS UM ALGORITMO ITERATIVO DE CALIBRAÇÃO (RAKE) PARA TODOS OS PARÂMETROS QUE DIVERGIRAM MAIS DE 1% EM RELAÇÃO AOS DADOS DE REFERÊNCIA DO REGISTRO DA PESQUISA. COMPLEMENTARIAMENTE, USAMOS MODELO DE MRP PARA ESTIMATIVAS DE SUBGRUPOS DA POPULAÇÃO.

REGISTRO DA PESQUISA









INFORMAÇÕES SOBRE REGISTRO DA PESQUISA:

A QUAEST, CONTRATADA PELA GENIAL INVESTIMENTOS, REALIZOU 1.200 ENTREVISTAS COM ELEITORES DE 16 ANOS OU MAIS ENTRE OS DIAS 23 E 27 DE ABRIL DE 2026. A MARGEM DE ERRO MÁXIMA, ATENDENDO ÀS DIRETIVAS DO TSE E USANDO O CÁLCULO PARA AMOSTRA ALEATÓRIA SIMPLES (AAS) COMO APROXIMAÇÃO, É DE CERCA DE 3 PONTOS PERCENTUAIS PARA MAIS OU PARA MENOS EM RELAÇÃO AOS TOTAIS DA AMOSTRA, DENTRO DO NÍVEL DE CONFIANÇA DE 95%. A METODOLOGIA DA PESQUISA CONSISTE NA REALIZAÇÃO DE ENTREVISTAS PESSOAIS, DOMICILIARES E PRESENCIAIS, CONDUZIDAS POR PROFISSIONAIS TREINADOS, COM A APLICAÇÃO DE QUESTIONÁRIOS ESTRUTURADOS A UMA AMOSTRA REPRESENTATIVA DA POPULAÇÃO VOTANTE DE 16 ANOS OU MAIS RESIDENTE NA BAHIA. O DESENHO AMOSTRAL APLICADO COMBINA SORTEIO PROBABILÍSTICO DE MUNICÍPIOS E DE SETORES CENSITÁRIOS FORNECIDOS PELO IBGE (UNIDADES TERRITORIAIS HOMOGÊNEAS, DE TAMANHO SIMILAR A QUADRAS OU BLOCOS), DENTRO DOS QUAIS SERÃO SELECIONADAS PESSOAS RESPONDENTES POR MEIO DE COTAS AMOSTRAIS PARA AS SEGUINTE VARIÁVEIS: SEXO, IDADE, RENDA FAMILIAR E ESCOLARIDADE. ESTA PESQUISA FOI REGISTRADA JUNTO À JUSTIÇA ELEITORAL E PROTOCOLADA SOB O NÚMERO BA-03657/2026, NO DIA 23/04/2026. O RELATÓRIO ESTÁ EM CONFORMIDADE COM O QUESTIONÁRIO REGISTRADO.

ESPECIFICAÇÕES TÉCNICAS

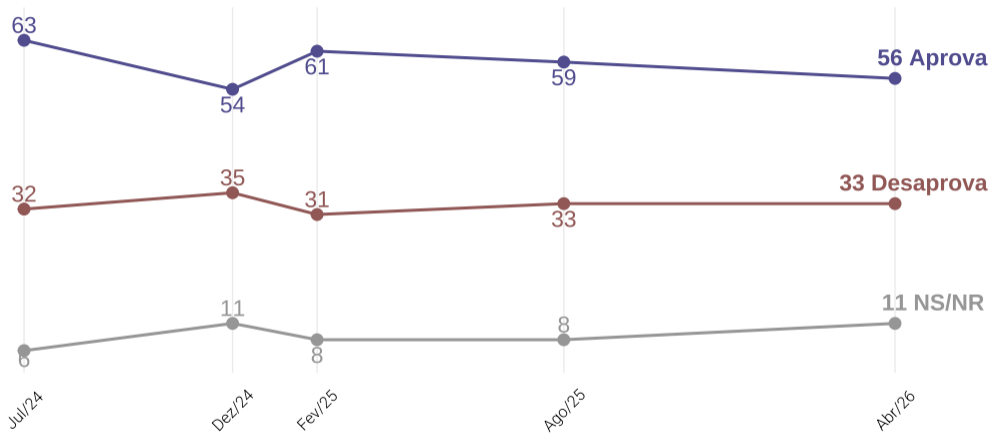
PESQUISA QUANTITATIVA

GRUPO SOCIODEMOGRÁFICO	CATEGORIA	MARGEM DE ERRO	GRUPO SOCIODEMOGRÁFICO	CATEGORIA	MARGEM DE ERRO
 Sexo	Feminino	4	 Renda	Até 2 SM	4
	Masculino	4		De 2 a 5 SM	5
-----				Mais de 5 SM	9
 Idade	16 a 34 anos	5	 Religião	Católicos	4
	35 a 59 anos	4		Evangélicos	6
	60 anos ou mais	6	-----		
 Escolaridade	Ensino Fundamental	4	 Posicionamento político	Lulista	5
	Ensino Medio	5		Esquerda não Lulista	7
	Ensino Superior	8		Independentes	5
-----				Direita não Bolsonaroista	9
				Bolsonarista	13



APROVAÇÃO DO GOVERNO ESTADUAL

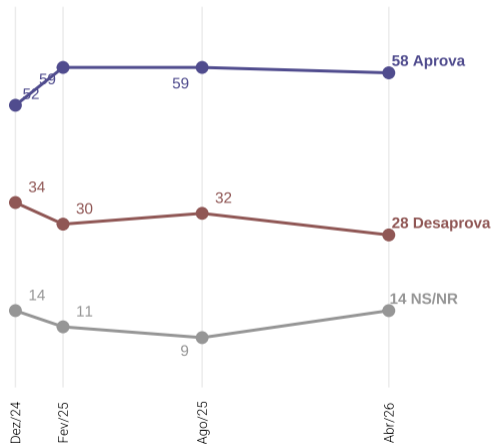
Aprovação do governo Jerônimo Rodrigues



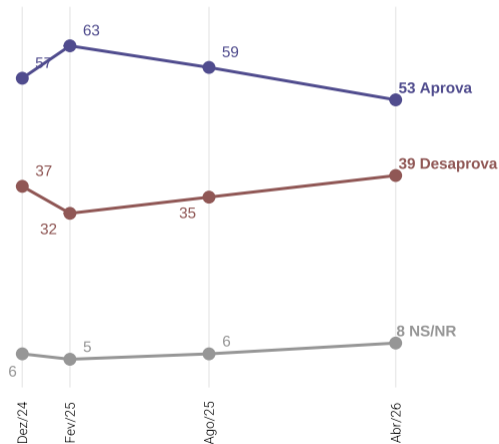
Você aprova ou desaprova o trabalho que Jerônimo Rodrigues está fazendo/fez?

Aprovação do governo Jerônimo Rodrigues | Sexo

Feminino



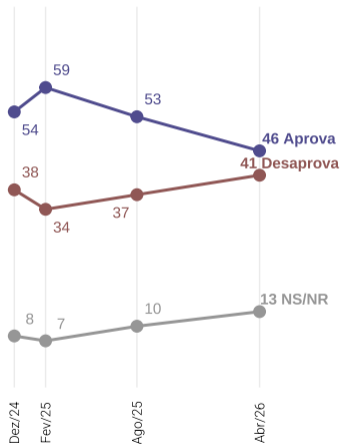
Masculino



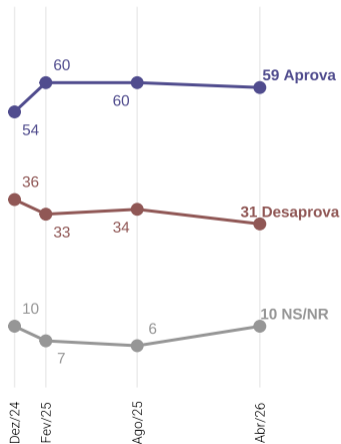
Você aprova ou desaprova o trabalho que Jerônimo Rodrigues está fazendo/fez?

Aprovação do governo Jerônimo Rodrigues | Faixa etária

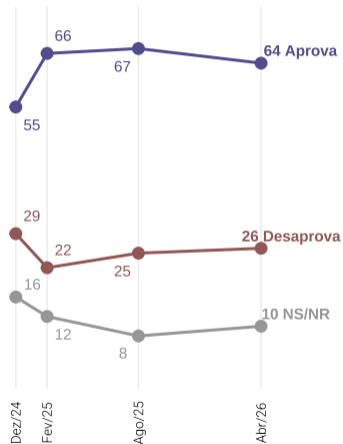
16 a 34 anos



35 a 59 anos



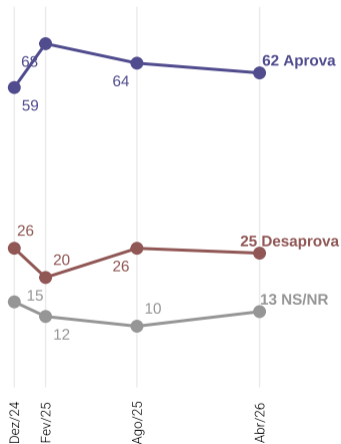
60 anos ou mais



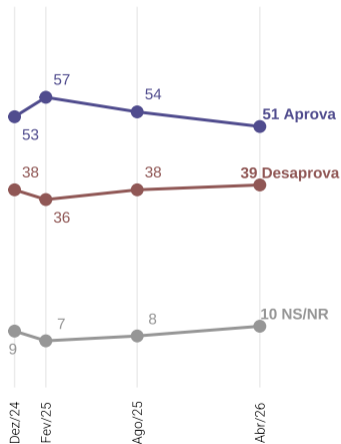
Você aprova ou desaprova o trabalho que Jerônimo Rodrigues está fazendo/fez?

Aprovação do governo Jerônimo Rodrigues | Escolaridade

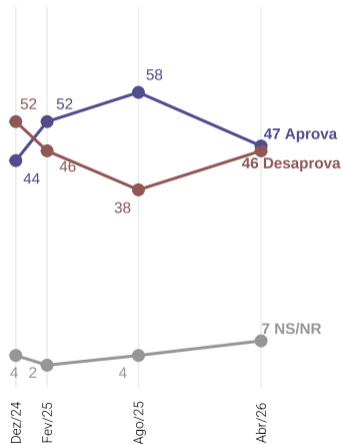
Ensino Fundamental



Ensino Médio

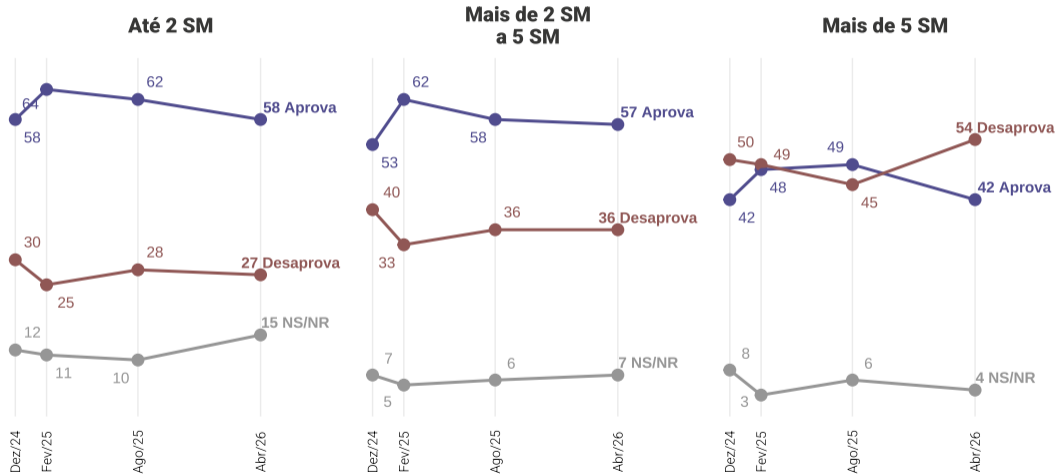


Ensino Superior



Você aprova ou desaprova o trabalho que Jerônimo Rodrigues está fazendo/fez?

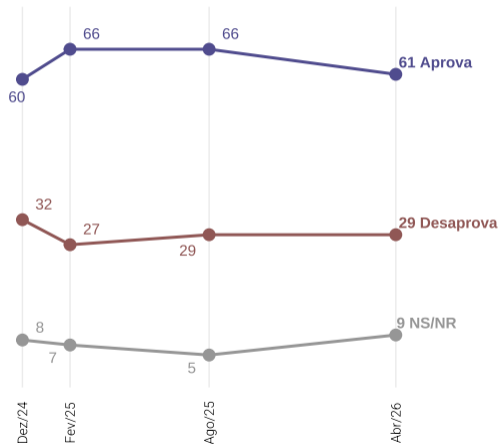
Aprovação do governo Jerônimo Rodrigues | Renda domiciliar



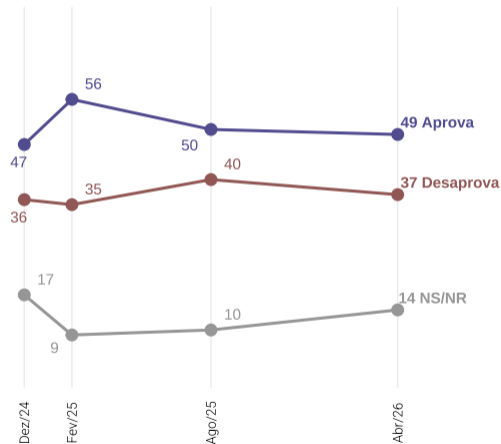
Você aprova ou desaprova o trabalho que Jerônimo Rodrigues está fazendo/fez?

Aprovação do governo Jerônimo Rodrigues | Religião

Católica

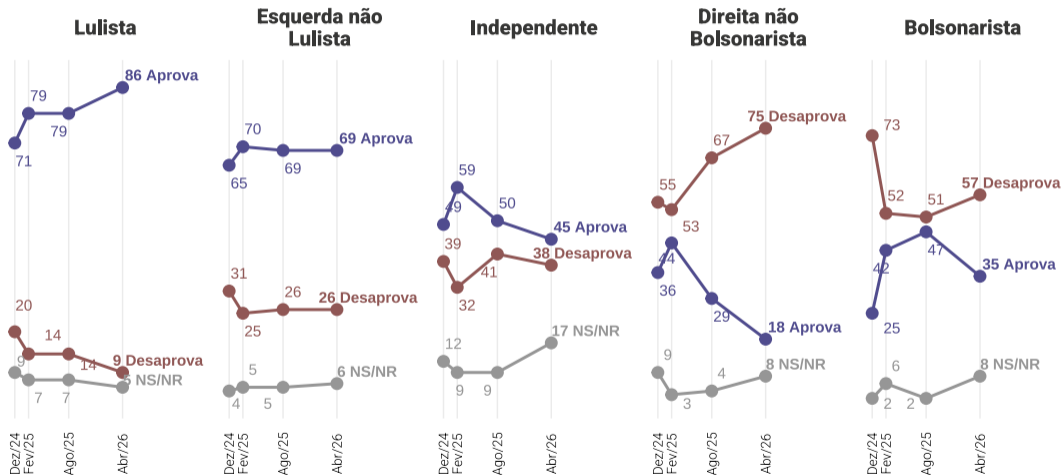


Evangélica



Você aprova ou desaprova o trabalho que Jerônimo Rodrigues está fazendo/fez?

Aprovação do governo Jerônimo Rodrigues | Posicionamento político

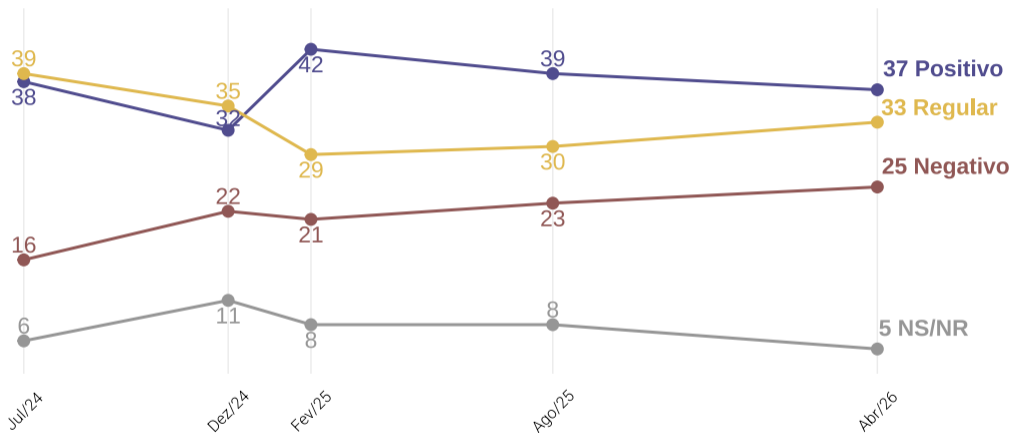


Você aprova ou desaprova o trabalho que Jerônimo Rodrigues está fazendo/fez?



AVALIAÇÃO DO GOVERNO ESTADUAL

Avaliação do governo Jerônimo Rodrigues



Na sua opinião, Jerônimo Rodrigues está fazendo/fez um governo ótimo, bom, regular, ruim ou péssimo?



ELEITOR QUER MUDANÇA OU CONTINUIDADE NO GOVERNO DO ESTADO?

Na sua opinião, próximo governador deve ____:

Continuar o trabalho que vem sendo feito

22

Mudar apenas o que não está bom

40

Mudar totalmente

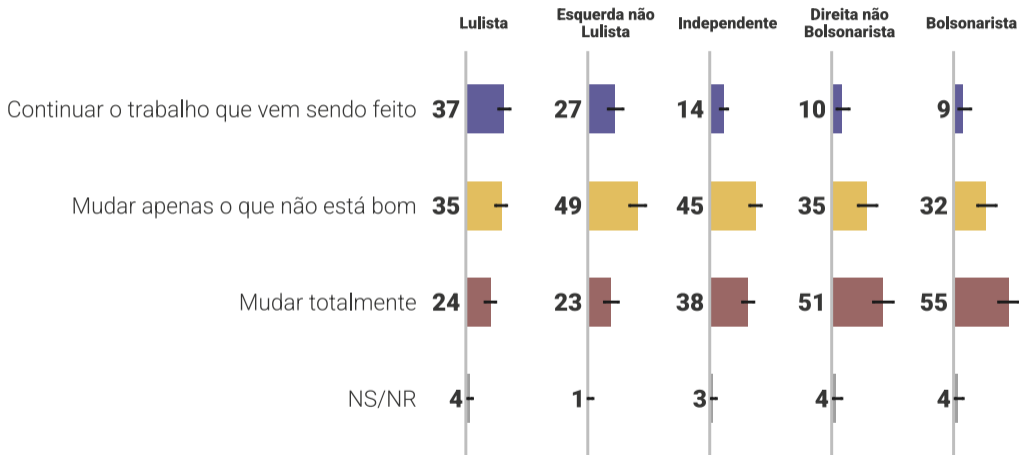
34

NS/NR

4

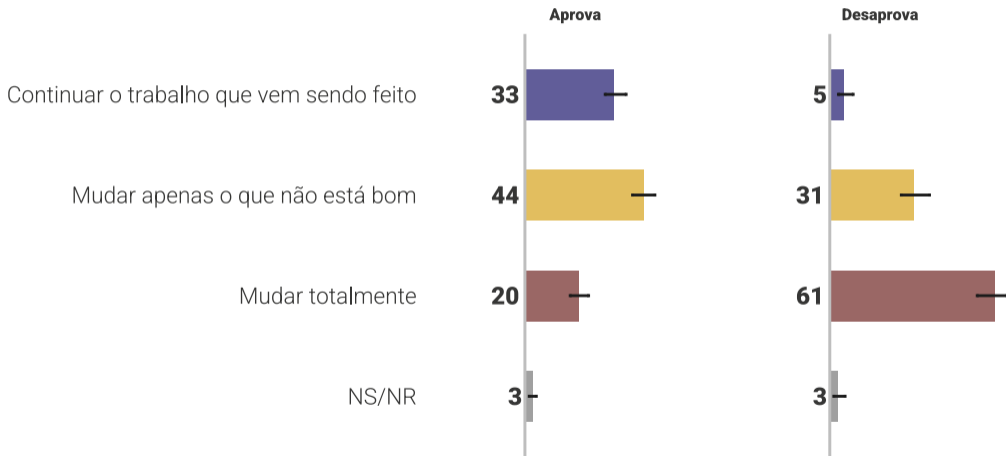
Independentemente do seu voto, na sua opinião, o próximo governador deve:

Na sua opinião, próximo governador deve ____ | Posicionamento político



Independentemente do seu voto, na sua opinião, o próximo governador deve:

Na sua opinião, próximo governador deve ____ | Aprovação do governo Jerônimo Rodrigues

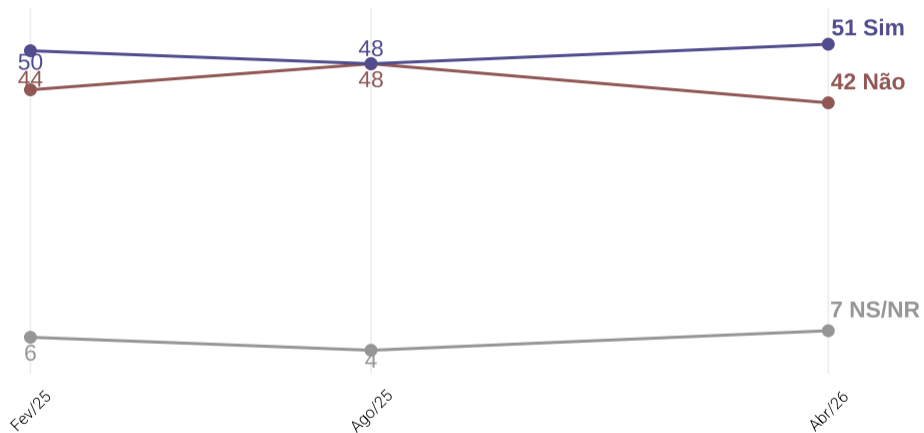


Independentemente do seu voto, na sua opinião, o próximo governador deve:



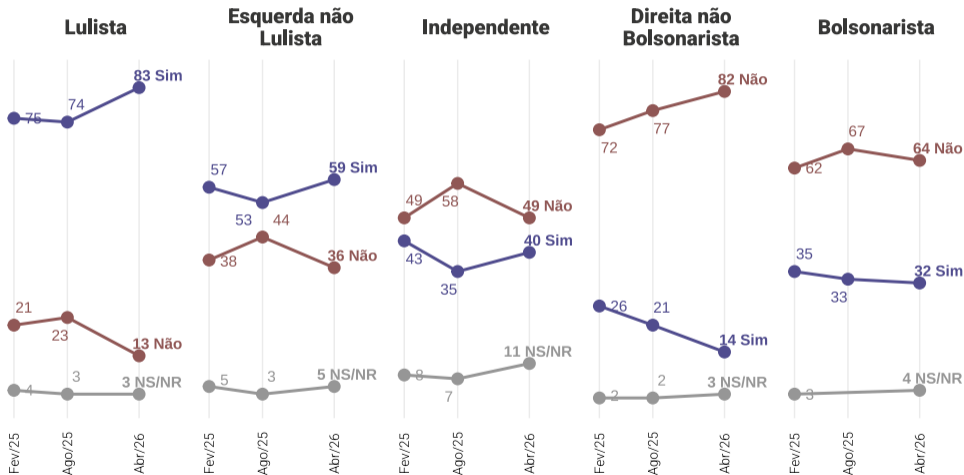
MERECE CONTINUAR GOVERNADOR

Você acha que Jerônimo Rodrigues merece ser reeleito?



Independentemente do seu voto, para você, Jerônimo Rodrigues merece ser reeleito?

Você acha que Jerônimo Rodrigues merece ser reeleito? | Posicionamento político

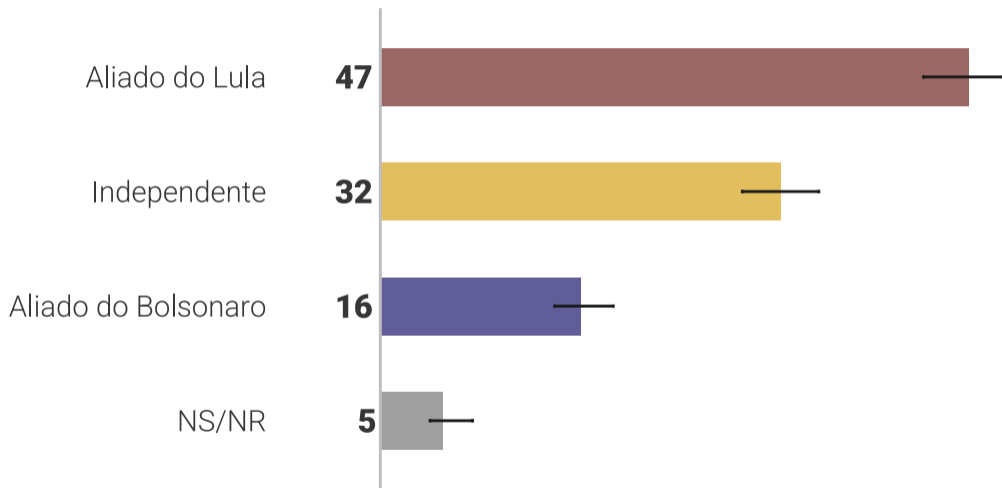


Independentemente do seu voto, para você, Jerônimo Rodrigues merece ser reeleito?



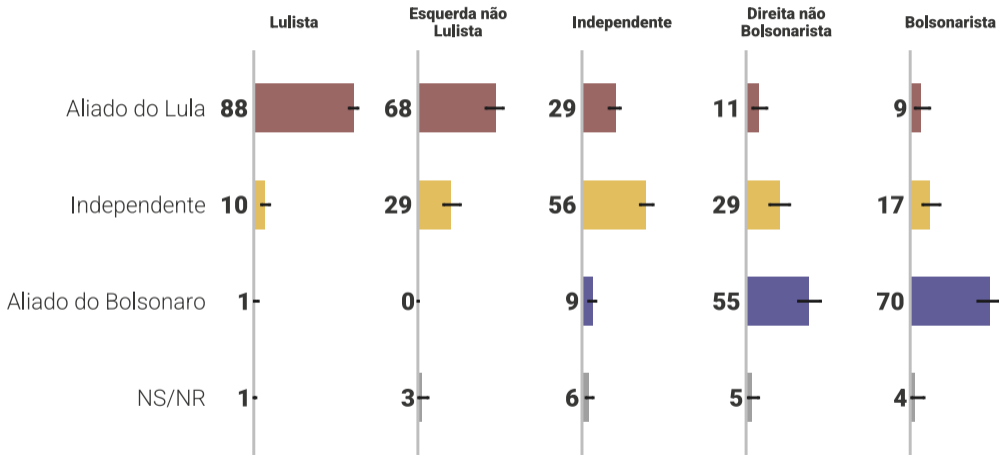
ALIANÇAS POLÍTICAS ENTRE GOVERNADORES E PRESIDENTES

Você gostaria que o próximo governador fosse...



Você gostaria que o próximo governador(a) fosse ____

Você gostaria que o próximo governador fosse... | Posicionamento político

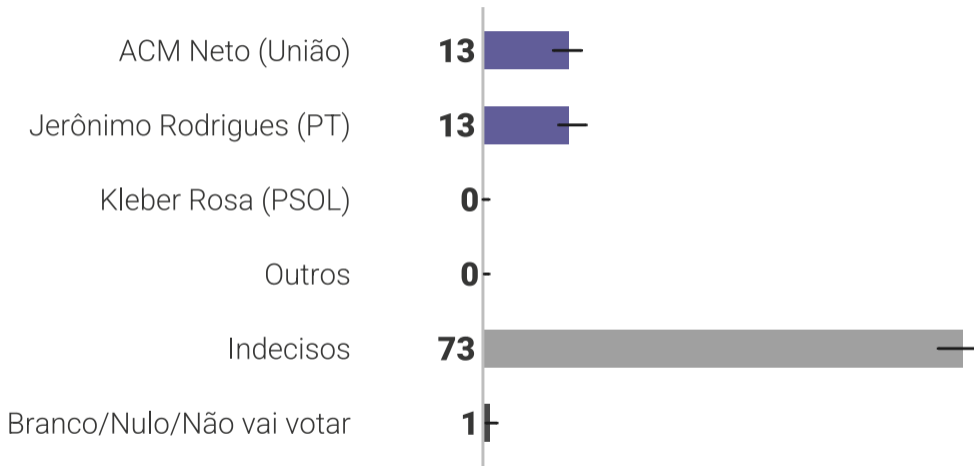


Você gostaria que o próximo governador(a) fosse ____



INTENÇÃO DE VOTO ESPONTÂNEA (GOVERNADOR)

Intenção de voto espontânea para governador



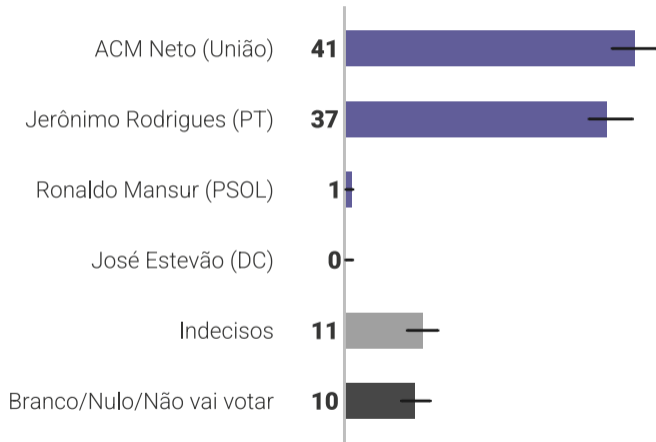
Você já escolheu em quem vai votar? (Se sim) Em quem?



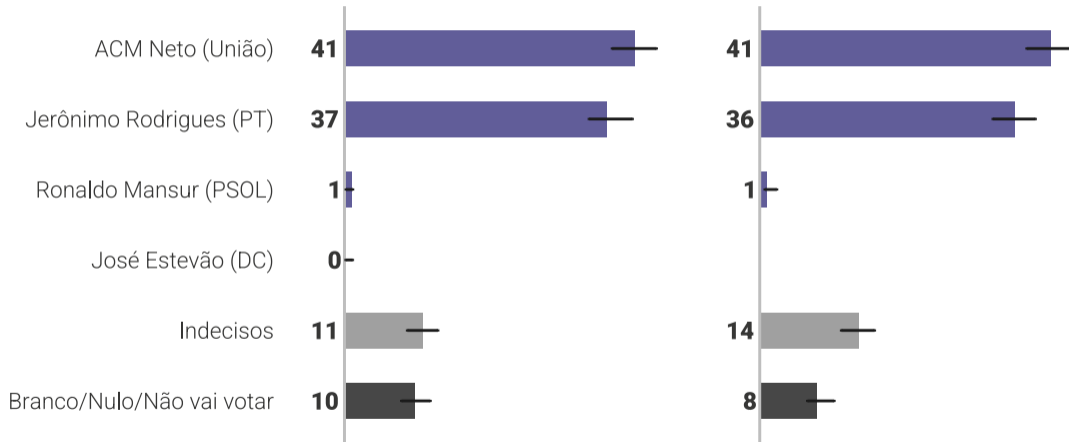
INTENÇÃO DE VOTO ESTIMULADA (GOVERNADOR) - 1º TURNO

Intenção de voto estimulada para governador (1º turno) - Cenários

Cenário I

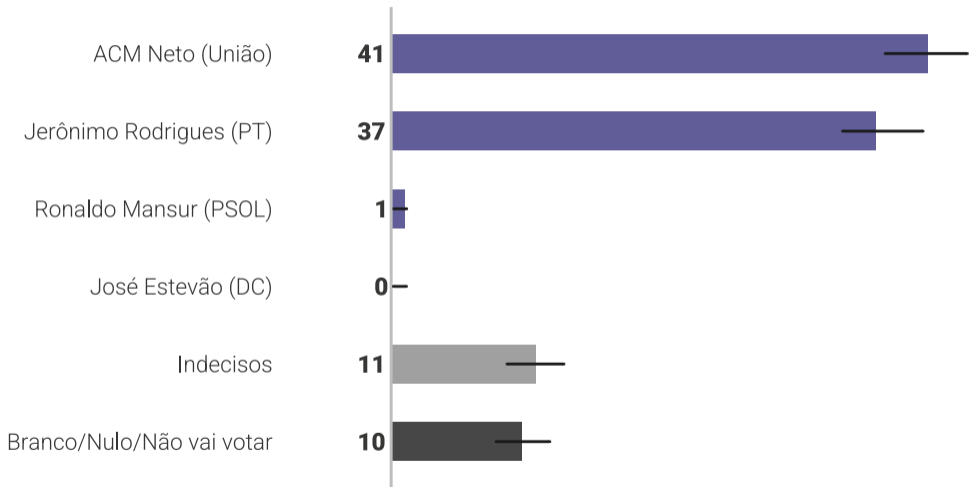


Cenário II



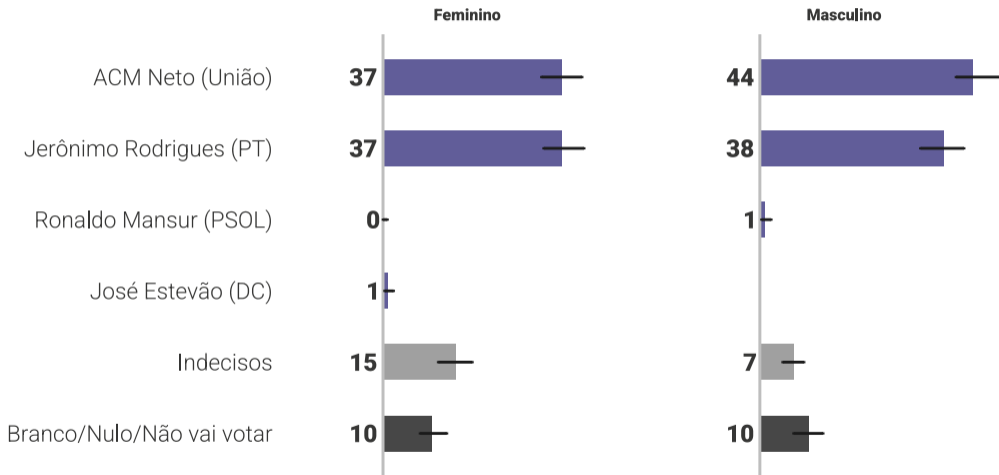
Em quem você votaria se o primeiro turno fosse disputado entre os seguintes candidatos:

Intenção de voto estimulada para governador (1º turno) - Cenário I



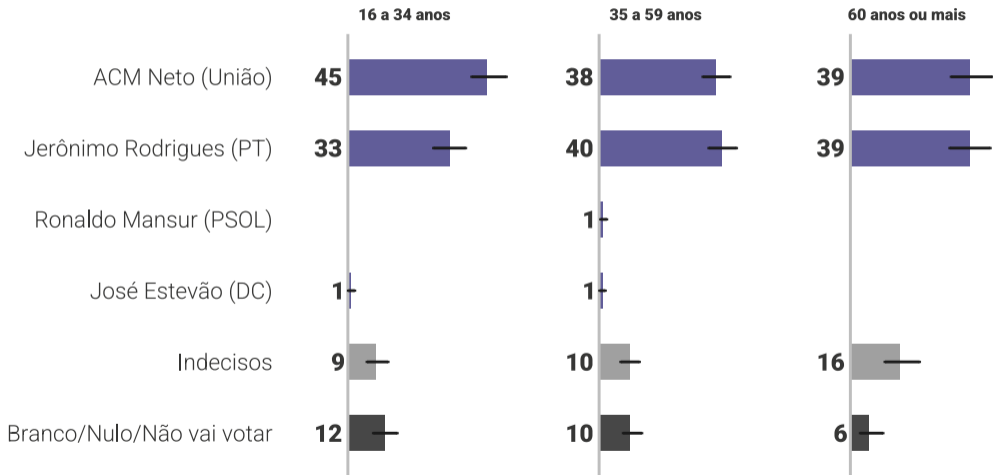
Em quem você votaria se o primeiro turno fosse disputado entre os seguintes candidatos:

Intenção de voto estimulada para governador (1º turno) - Cenário I | Sexo



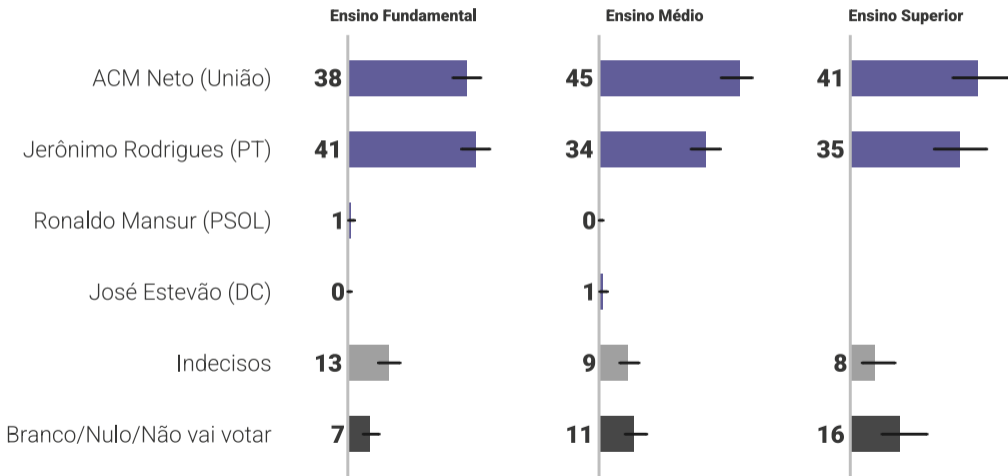
Em quem você votaria se o primeiro turno fosse disputado entre os seguintes candidatos:

Intenção de voto estimulada para governador (1º turno) - Cenário I | Faixa etária



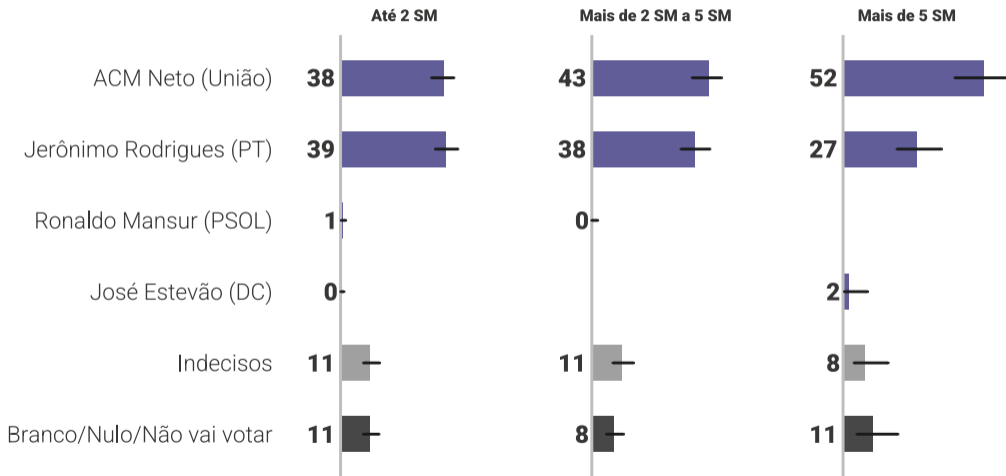
Em quem você votaria se o primeiro turno fosse disputado entre os seguintes candidatos:

Intenção de voto estimulada para governador (1º turno) - Cenário I | Escolaridade



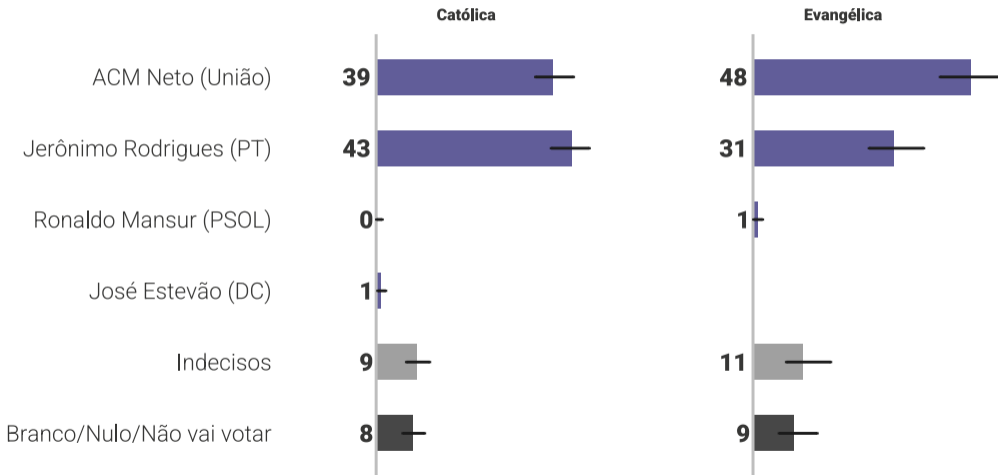
Em quem você votaria se o primeiro turno fosse disputado entre os seguintes candidatos:

Intenção de voto estimulada para governador (1º turno) - Cenário I | Renda domiciliar



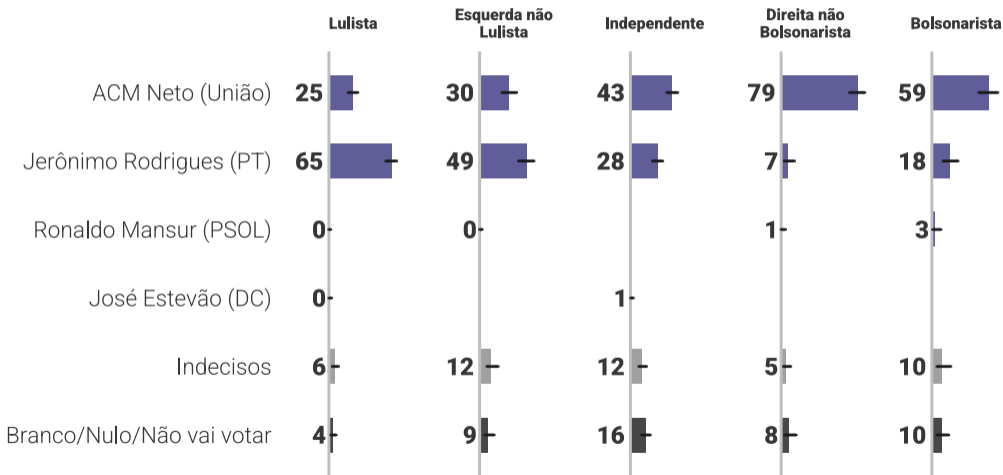
Em quem você votaria se o primeiro turno fosse disputado entre os seguintes candidatos:

Intenção de voto estimulada para governador (1º turno) - Cenário I | Religião



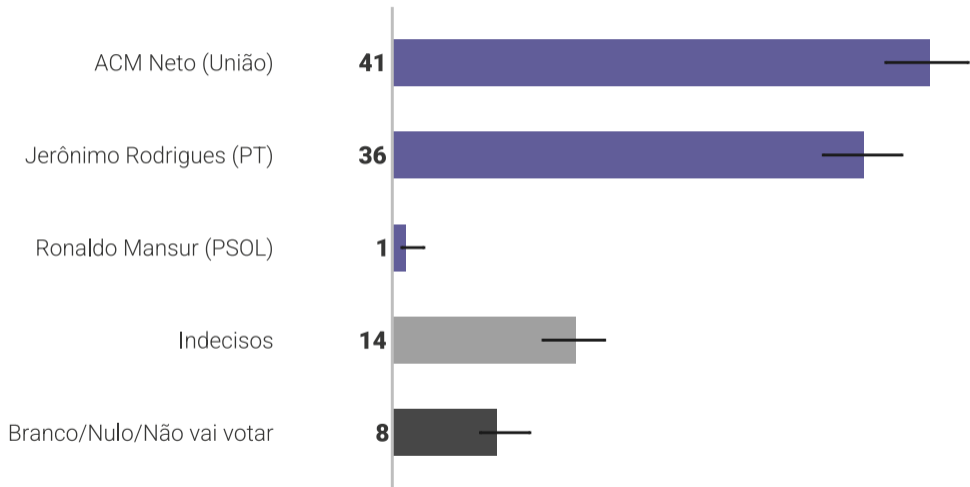
Em quem você votaria se o primeiro turno fosse disputado entre os seguintes candidatos:

Intenção de voto estimulada para governador (1º turno) - Cenário I | Posicionamento político



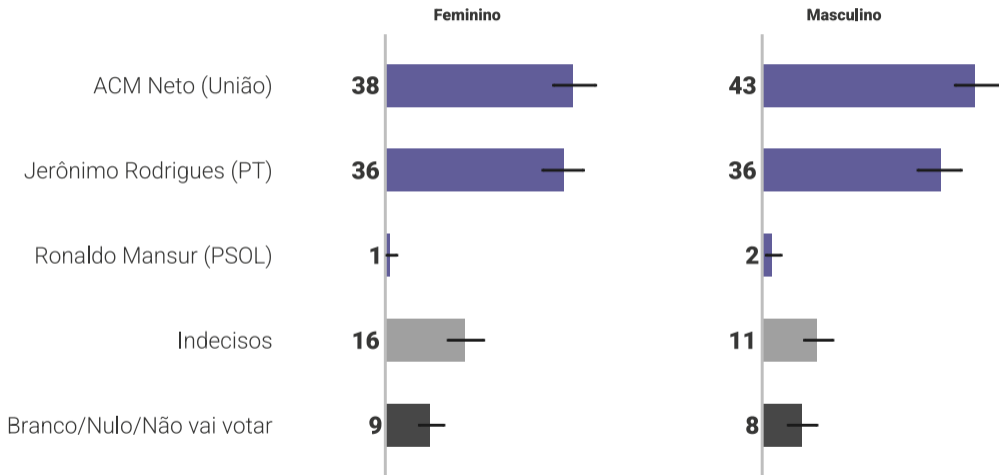
Em quem você votaria se o primeiro turno fosse disputado entre os seguintes candidatos:

Intenção de voto estimulada para governador (1º turno) - Cenário II



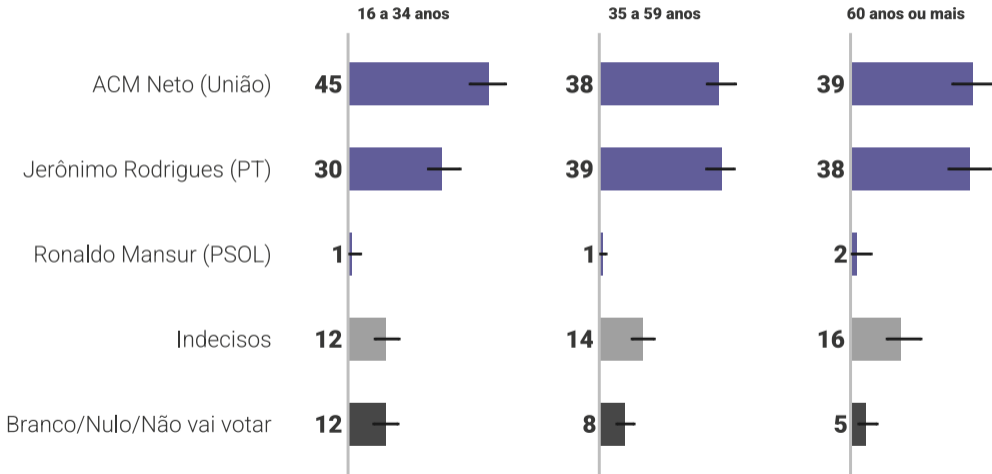
Em quem você votaria se o primeiro turno fosse disputado entre os seguintes candidatos:

Intenção de voto estimulada para governador (1º turno) - Cenário II | Sexo



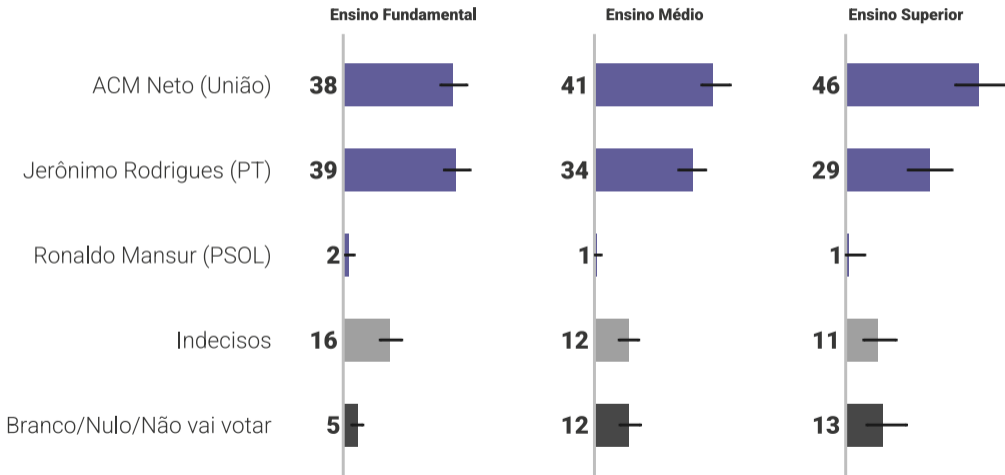
Em quem você votaria se o primeiro turno fosse disputado entre os seguintes candidatos:

Intenção de voto estimulada para governador (1º turno) - Cenário II | Faixa etária



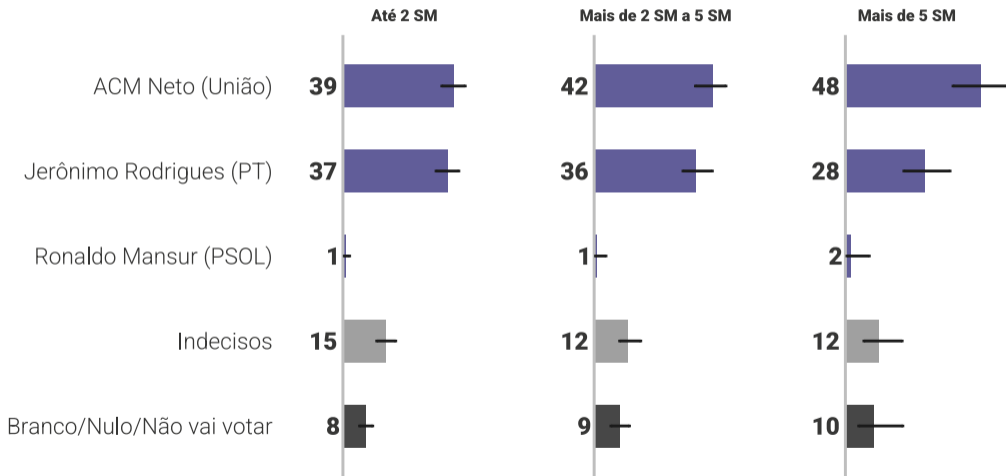
Em quem você votaria se o primeiro turno fosse disputado entre os seguintes candidatos:

Intenção de voto estimulada para governador (1º turno) - Cenário II | Escolaridade



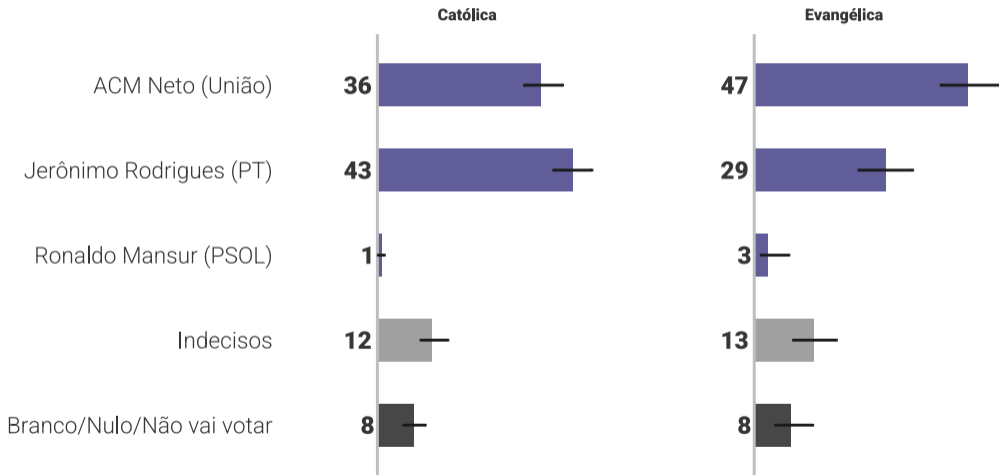
Em quem você votaria se o primeiro turno fosse disputado entre os seguintes candidatos:

Intenção de voto estimulada para governador (1º turno) - Cenário II | Renda domiciliar



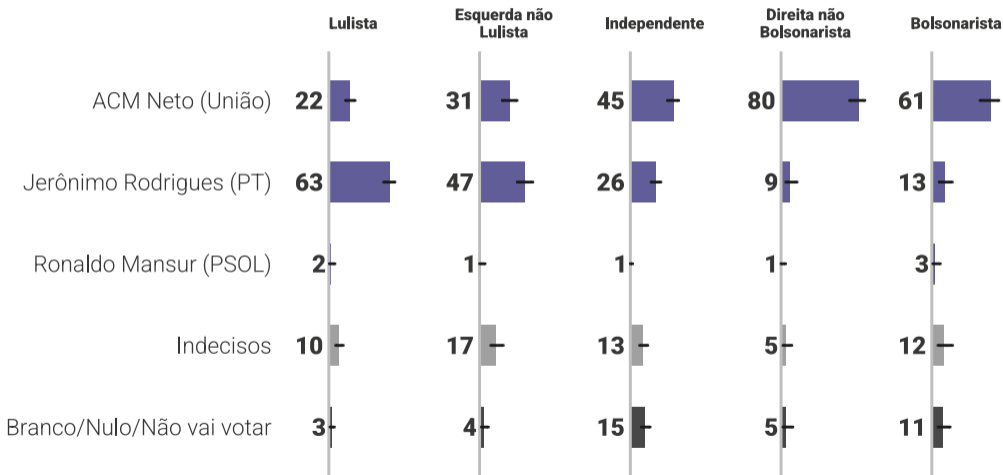
Em quem você votaria se o primeiro turno fosse disputado entre os seguintes candidatos:

Intenção de voto estimulada para governador (1º turno) - Cenário II | Religião



Em quem você votaria se o primeiro turno fosse disputado entre os seguintes candidatos:

Intenção de voto estimulada para governador (1º turno) - Cenário II | Posicionamento político

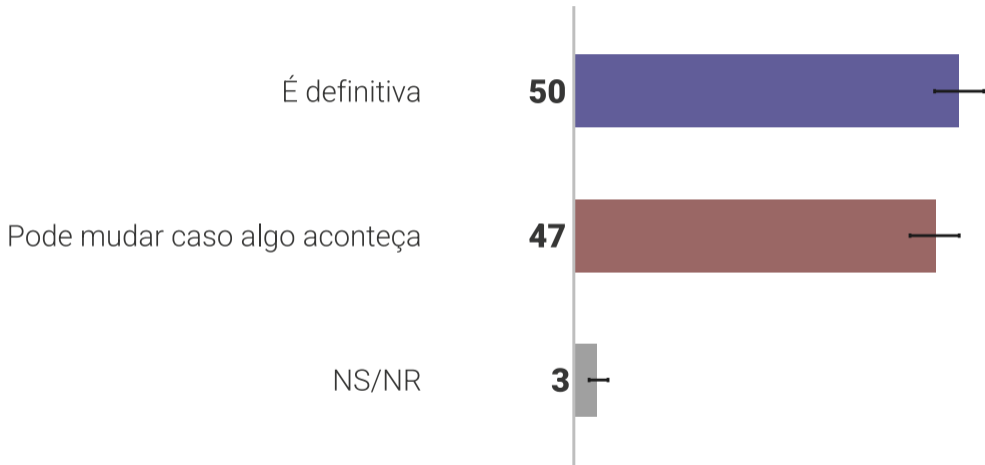


Em quem você votaria se o primeiro turno fosse disputado entre os seguintes candidatos:



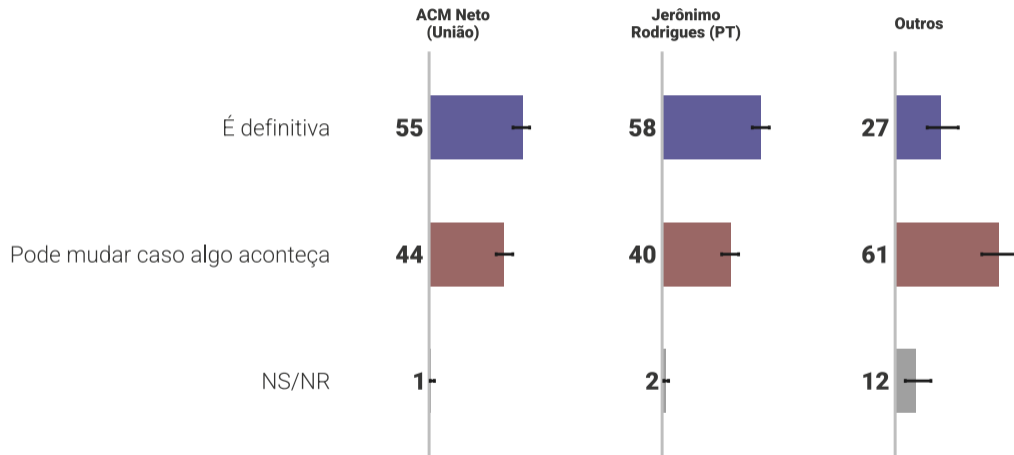
GRAU DE DEFINIÇÃO DE VOTO PARA GOVERNADOR

Sua escolha de voto para governador é definitiva?



Você diria que sua escolha de voto para governador é definitiva ou ainda pode mudar caso algo aconteça até as eleições?

Sua escolha de voto para governador é definitiva? | Intenção de voto - Cenário I

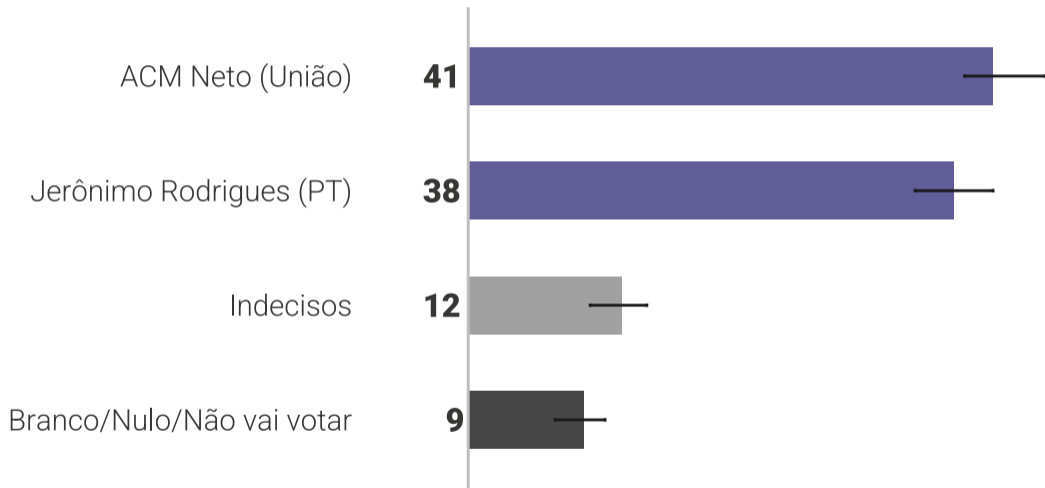


Você diria que sua escolha de voto para governador é definitiva ou ainda pode mudar caso algo aconteça até as eleições?



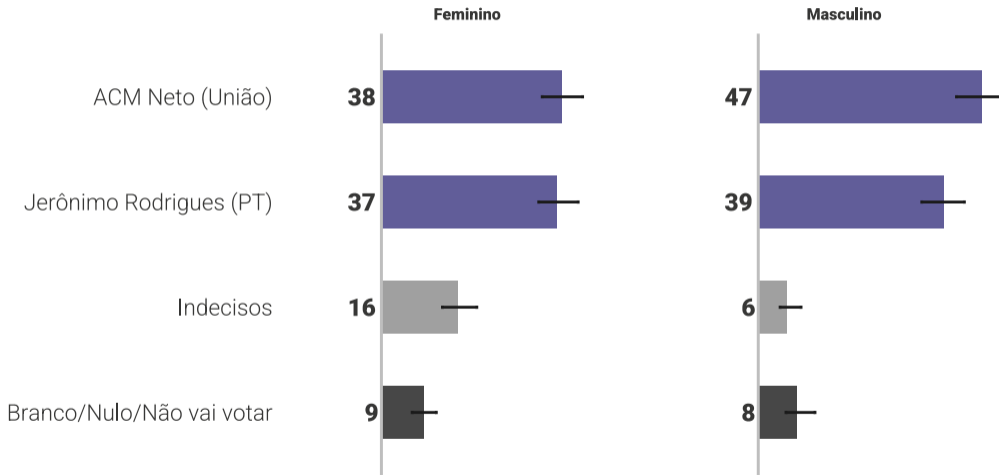
INTENÇÃO DE VOTO ESTIMULADA (GOVERNADOR) - 2º TURNO

Intenção de voto para governador 2º turno



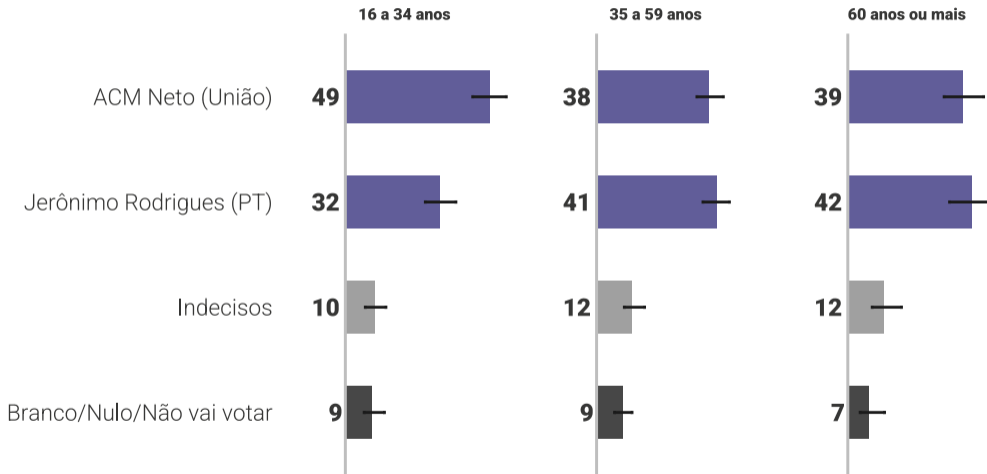
Em quem você votaria se o segundo turno fosse disputado entre os seguintes candidatos:

Intenção de voto para governador 2º turno | Sexo



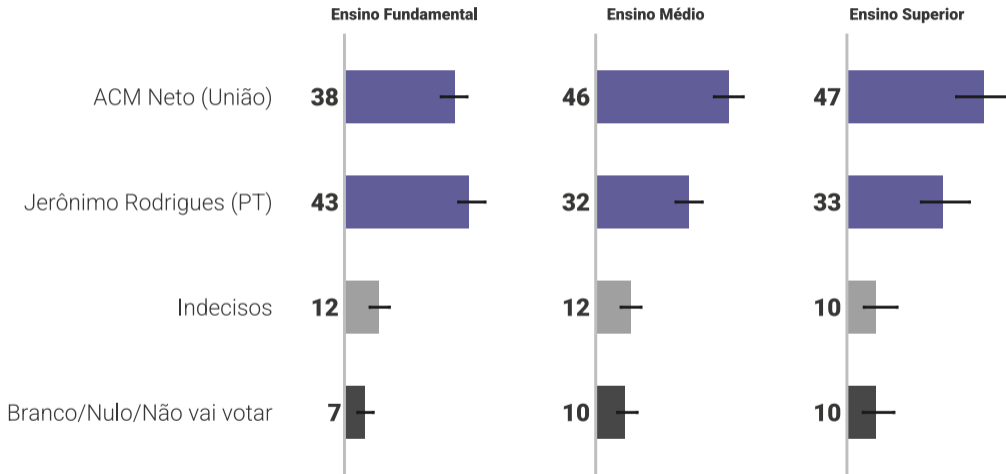
Em quem você votaria se o segundo turno fosse disputado entre os seguintes candidatos:

Intenção de voto para governador 2º turno | Faixa etária



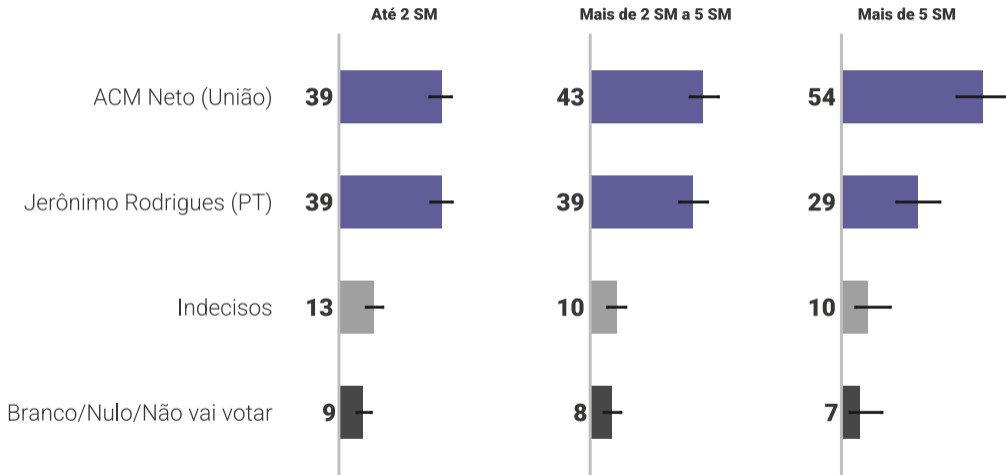
Em quem você votaria se o segundo turno fosse disputado entre os seguintes candidatos:

Intenção de voto para governador 2º turno | Escolaridade



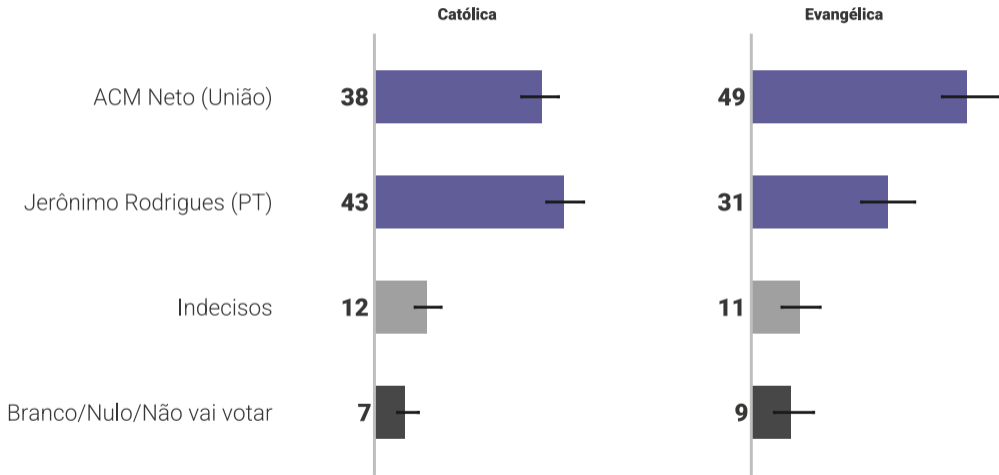
Em quem você votaria se o segundo turno fosse disputado entre os seguintes candidatos:

Intenção de voto para governador 2º turno | Renda domiciliar



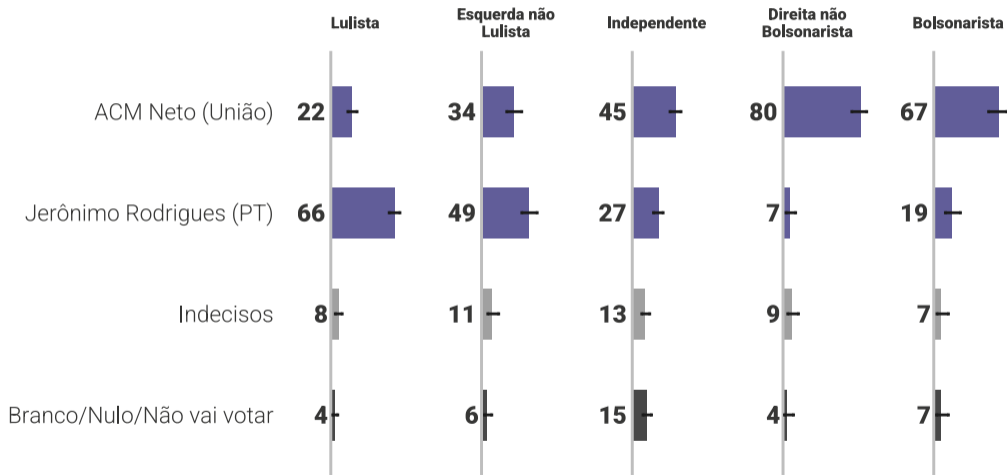
Em quem você votaria se o segundo turno fosse disputado entre os seguintes candidatos:

Intenção de voto para governador 2º turno | Religião



Em quem você votaria se o segundo turno fosse disputado entre os seguintes candidatos:

Intenção de voto para governador 2º turno | Posicionamento político

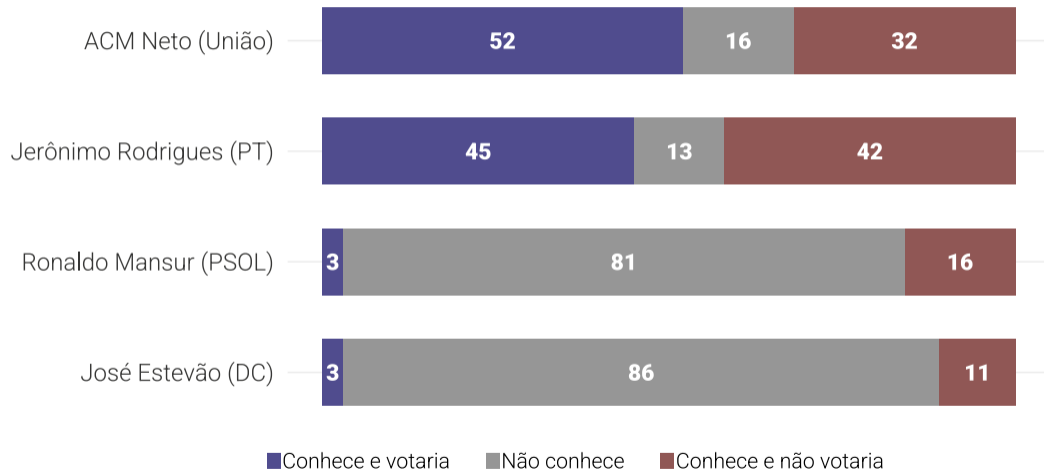


Em quem você votaria se o segundo turno fosse disputado entre os seguintes candidatos:



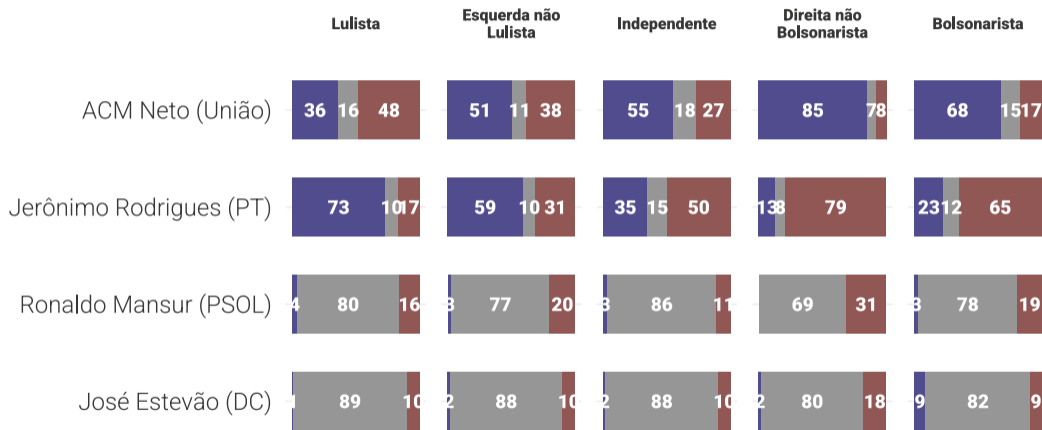
CONHECIMENTO, POTENCIAL DE VOTO E REJEIÇÃO - GOVERNADOR

Conhecimento, potencial de voto e rejeição de candidatos ao governo do estado



Em relação ao/à ____ você diria que:

Conhecimento, potencial de voto e rejeição de candidatos ao governo do estado | Posicionamento político



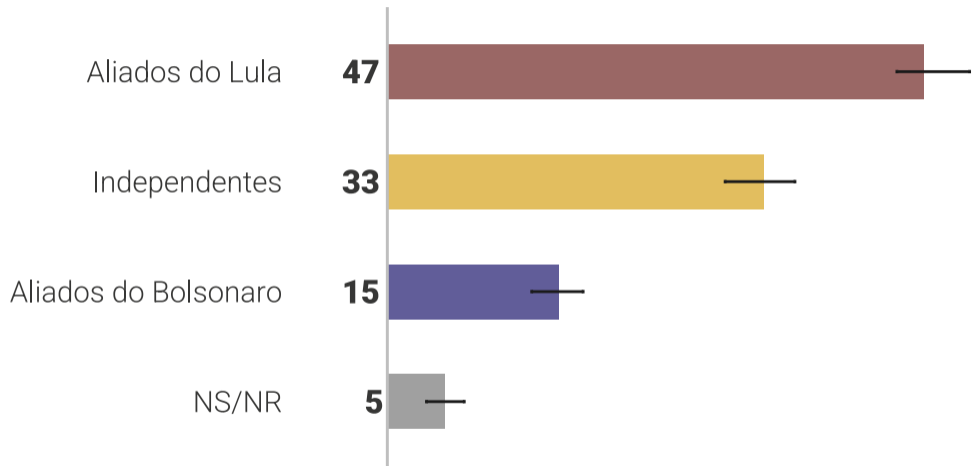
■ Conhece e votaria ■ Não conhece ■ Conhece e não votaria

Em relação ao/à ____ você diria que:



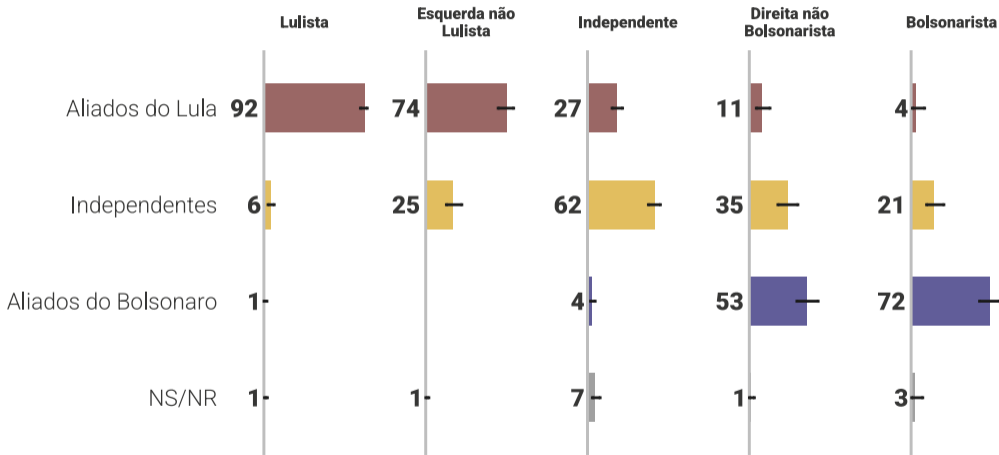
ALIANÇAS POLÍTICAS ENTRE SENADORES E PRESIDENTES

Você gostaria que os próximos senadores fossem...



Você gostaria que os próximos senadores fossem ____

Você gostaria que os próximos senadores fossem... | Posicionamento político

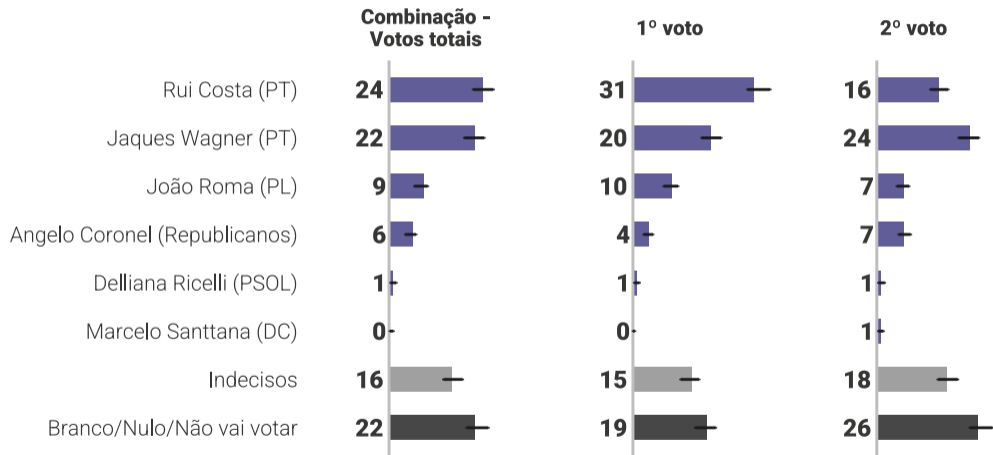


Você gostaria que os próximos senadores fossem ____



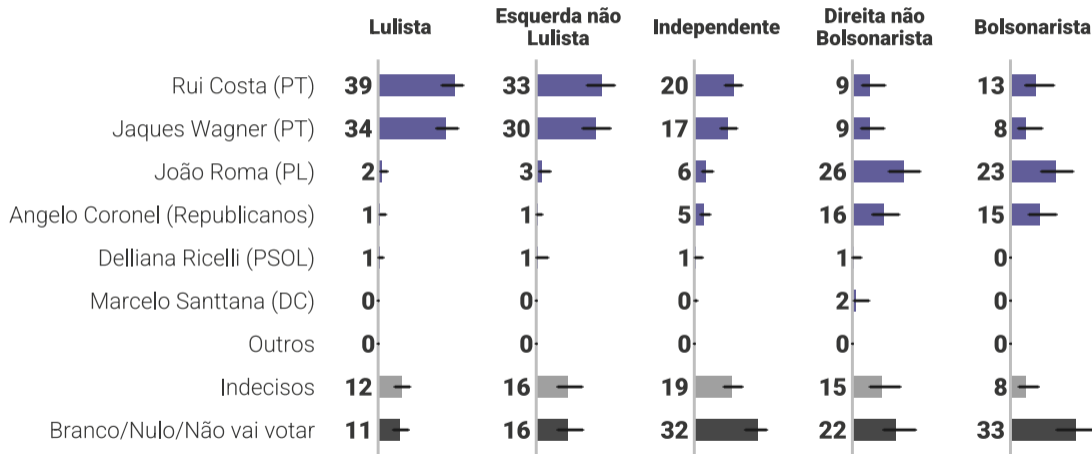
INTENÇÃO DE VOTO ESTIMULADA (SENADOR) - DUAS VAGAS

Intenção de voto para senador



Se a eleição para o Senado fosse hoje, em qual desses candidatos você votaria?

Intenção de voto para senador | Posicionamento político

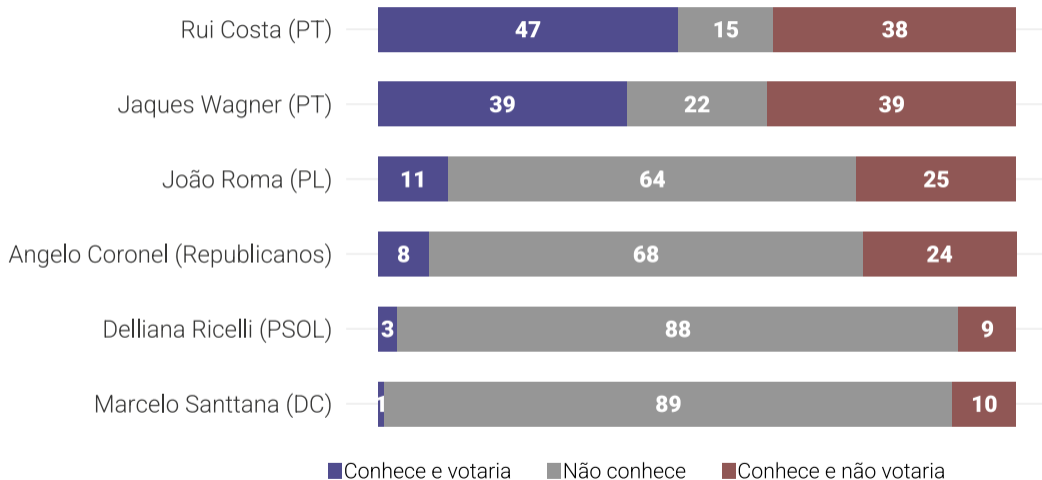


Se a eleição para o Senado fosse hoje, em qual desses candidatos você votaria?



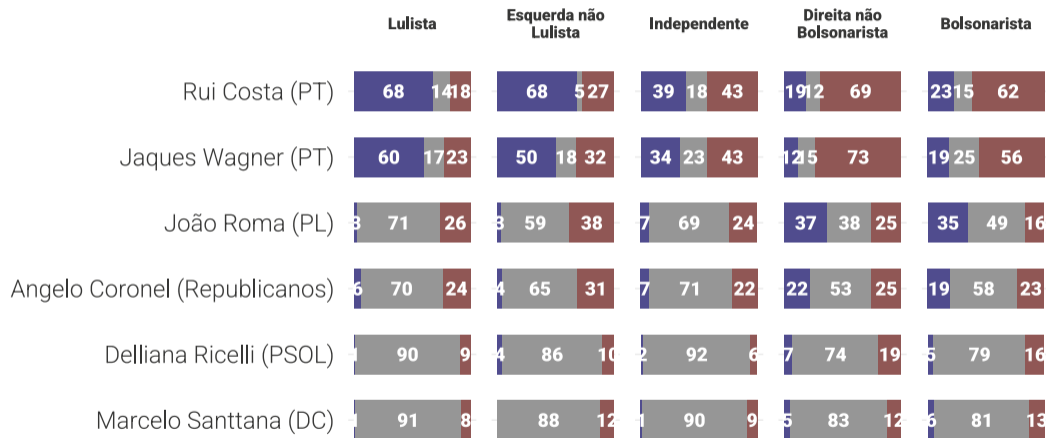
CONHECIMENTO, POTENCIAL DE VOTO E REJEIÇÃO - SENADOR

Conhecimento, potencial de voto e rejeição de candidatos ao Senado



Em relação ao/à ____ você diria que:

Conhecimento, potencial de voto e rejeição de candidatos ao Senado | Posicionamento político



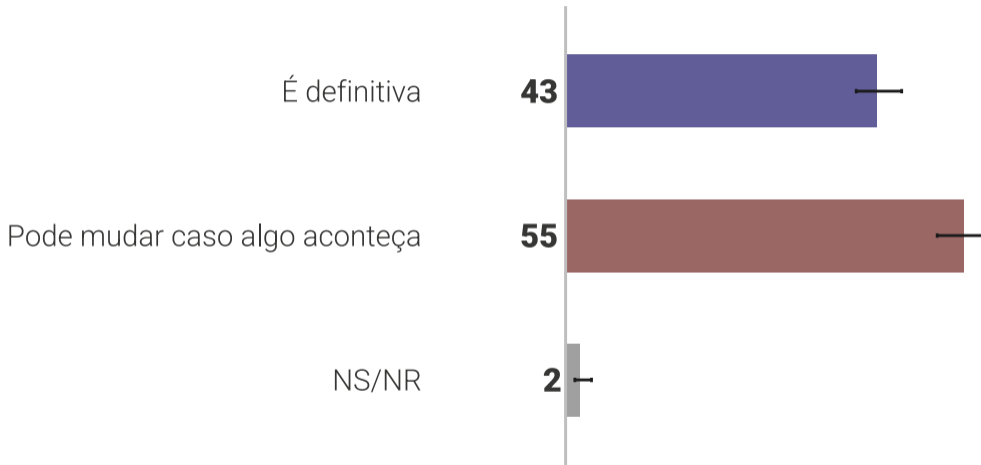
■ Conhece e votaria ■ Não conhece ■ Conhece e não votaria

Em relação ao/à ____ você diria que:



GRAU DE DEFINIÇÃO DO VOTO PARA O SENADO

Sua escolha de voto para senador é definitiva?

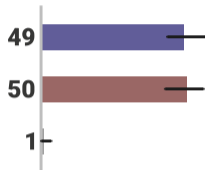


Você diria que sua escolha de voto para senador é definitiva ou ainda pode mudar caso algo aconteça até as eleições?

Sua escolha de voto para senador é definitiva? | Intenção de voto para senador

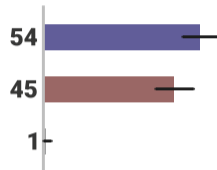
Rui Costa (PT)

É definitiva
Pode mudar caso algo aconteça
NS/NR



Jaques Wagner (PT)

54
45
1



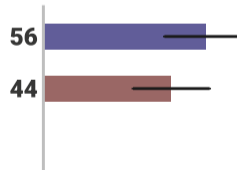
João Roma (PL)

É definitiva
Pode mudar caso algo aconteça
NS/NR



Angelo Coronel (Republicanos)

56
44

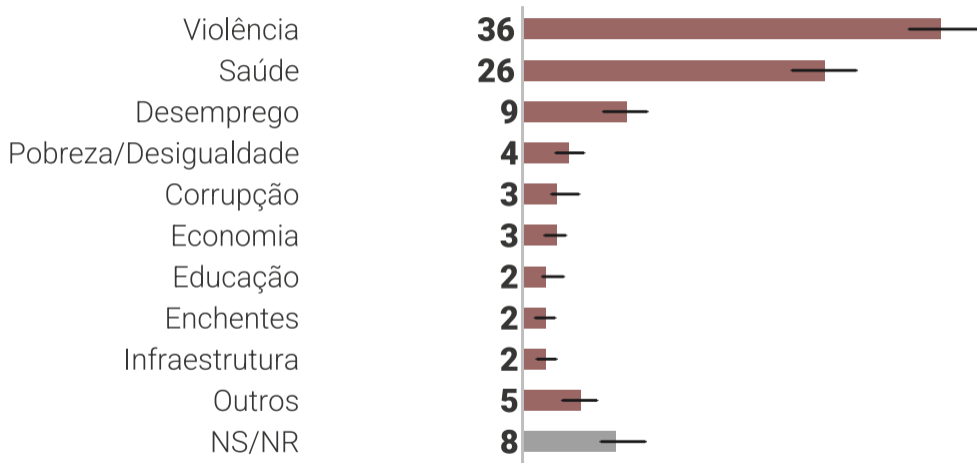


Você diria que sua escolha de voto para senador é definitiva ou ainda pode mudar caso algo aconteça até as eleições?



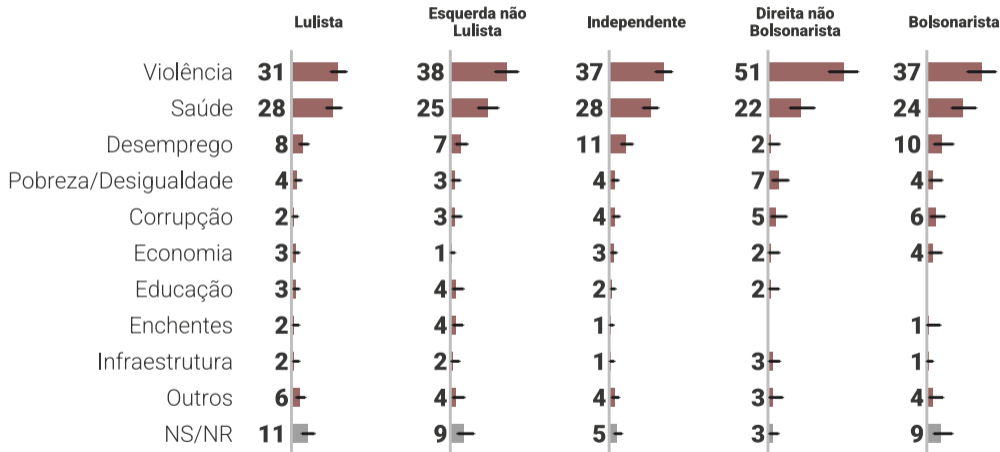
PRINCIPAL PROBLEMA DO ESTADO

Qual é o maior problema do estado?



Na sua opinião, qual é o problema mais grave que o estado enfrenta hoje?

Qual é o maior problema do estado? | Posicionamento político

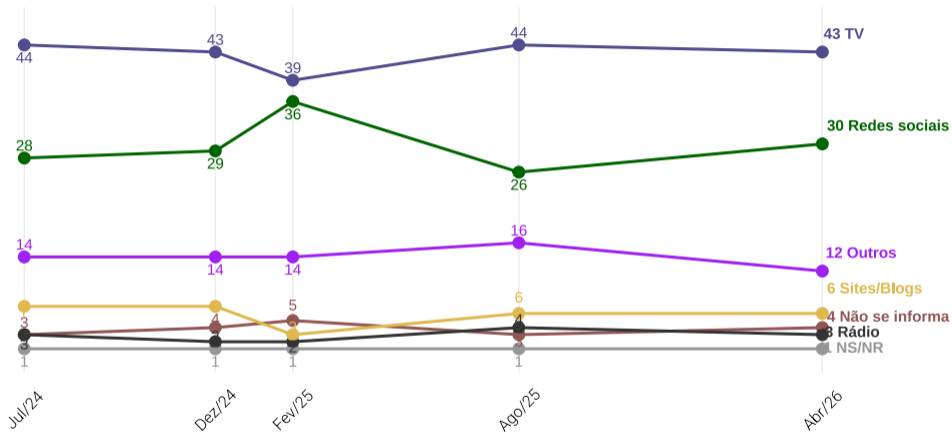


Na sua opinião, qual é o problema mais grave que o estado enfrenta hoje?



HÁBITOS DE MÍDIA

Como você se informa sobre política?

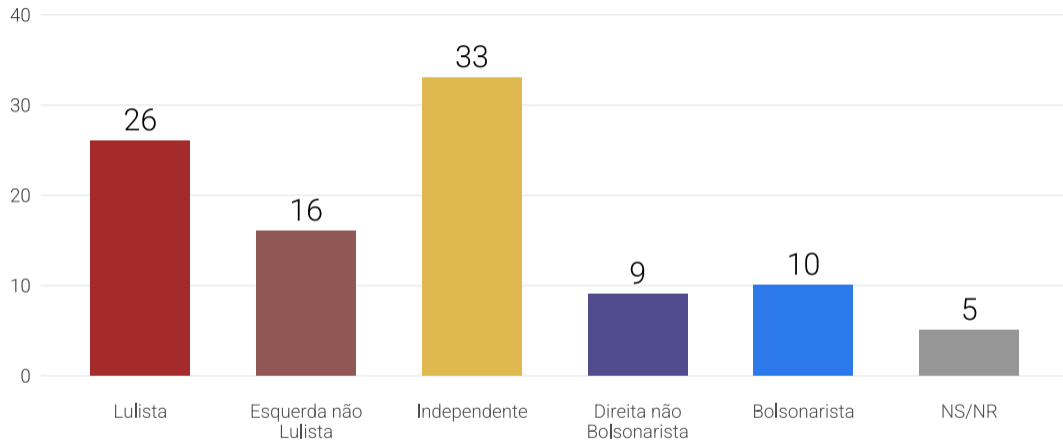


Dentre as opções que vou ler, através de qual fonte você mais se informa sobre política?



POSICIONAMENTO POLÍTICO DO ELEITORADO

Na escala de posições políticas, em qual grupo você se encaixa?

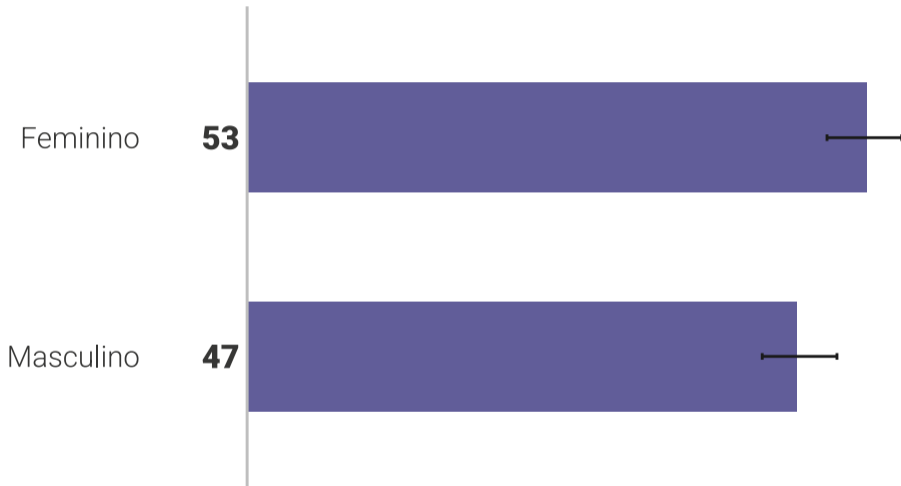


Nessa escala de posições políticas, em qual grupo você se encaixa? Você diria que...

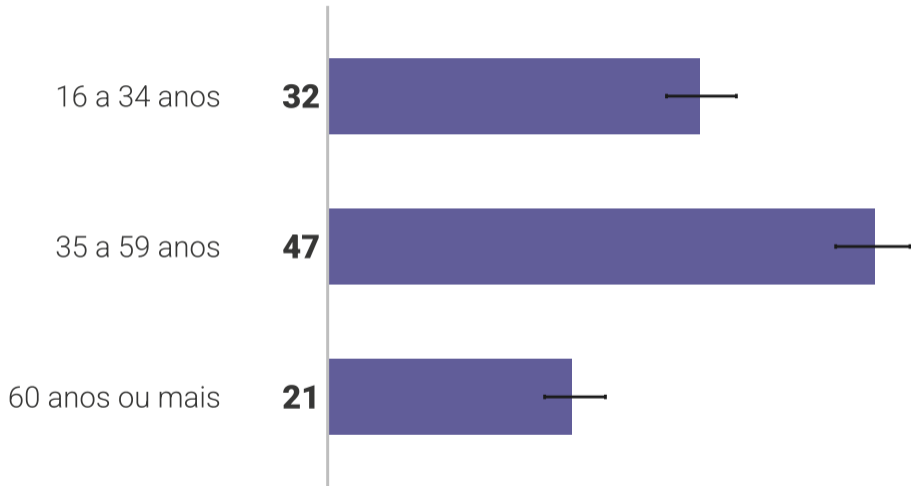


PERFIL DA AMOSTRA

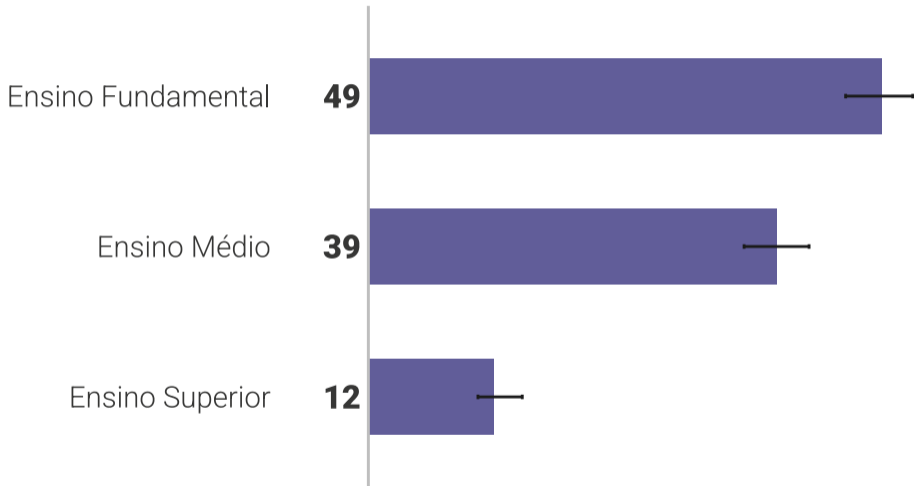
Sexo



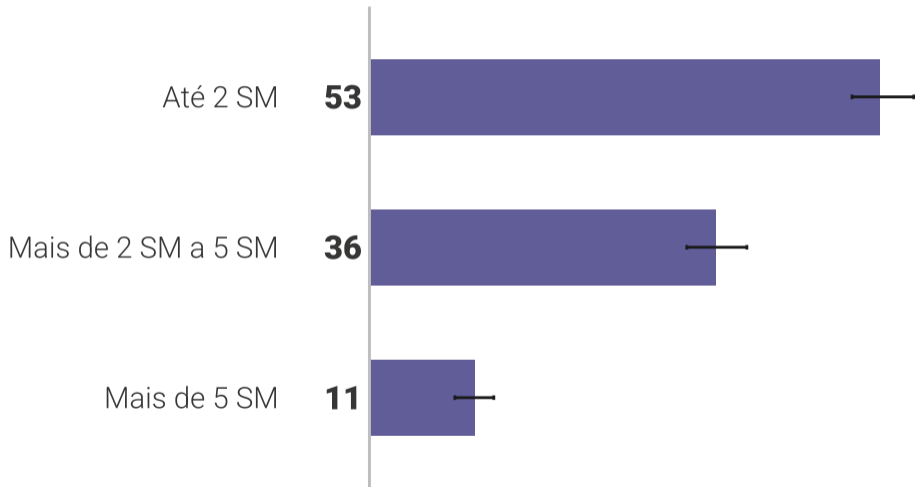
Faixa etária



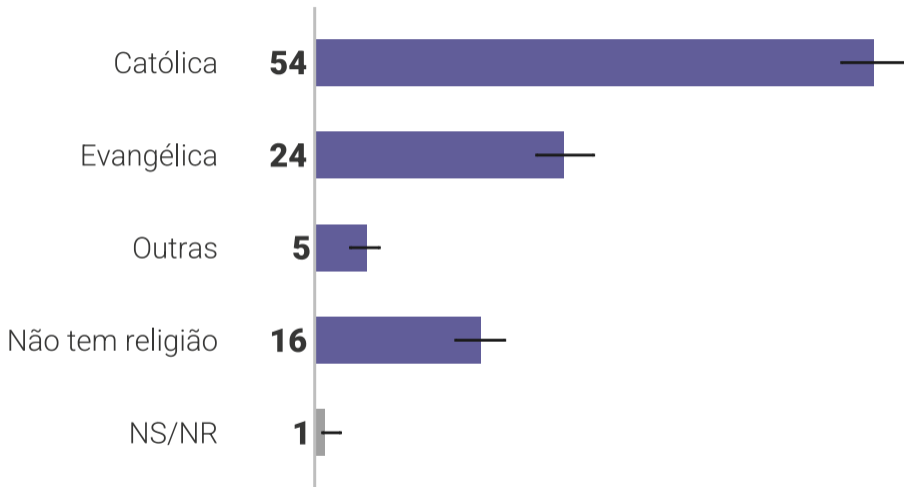
Escolaridade



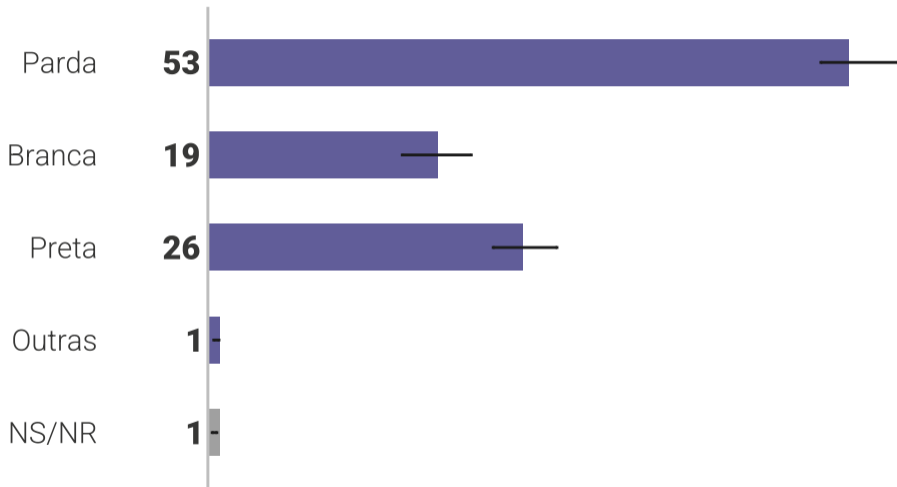
Soma da renda de todos os moradores do domicílio (salários, bicos, benefícios sociais, pensões e outras fontes de rendimento)



Religião



Cor ou raça





WWW.QAEST.COM.BR

9¹